

**ПАСПОРТ
ИЗДЕЛИЯ**



СТОЙКА РЫХЛИТЕЛЯ

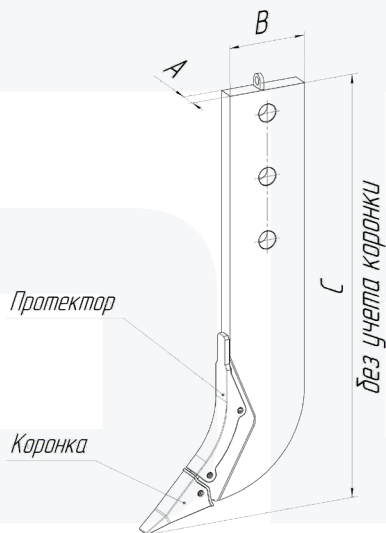
ПАСПОРТ СТОЙКА РЫХЛИТЕЛЯ БУЛЬДОЗЕРА

Каталожный номер: _____

Совместимость с _____
бульдозером:

Заводской номер №: _____

ОСНОВНЫЕ ТЕХНИЧЕСКИЕ ХАРАКТЕРИСТИКИ И КОМПЛЕКТУЮЩИЕ:



№ п/п	Каталожный номер	Длина С, мм	Коронка	Протектор	Масса, кг
1	T15_RSH-80.228.15-K3.000	1525	195-78-21331	195-78-21580	265
2	T20_RSH-80.318.17-K3.000	1750	195-78-21331	195-78-21580	381
3	T25_RSH-80.350.18-K3.000	1800	195-78-21331	195-78-21580	421
4	T25_RSH-80.350.20-K3.000	2000	195-78-21331	195-78-21580	459
5	T35_RSH-80.430.18-K3.000	1800	195-78-21331	195-78-21580	502
6	T35_RSH-80.430.25-K3.000	2495	195-78-21331	195-78-21580	679

ОСНОВНЫЕ ТЕХНИЧЕСКИЕ ХАРАКТЕРИСТИКИ И КОМПЛЕКТУЮЩИЕ:

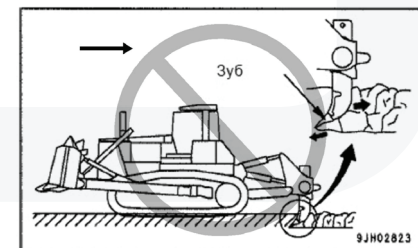
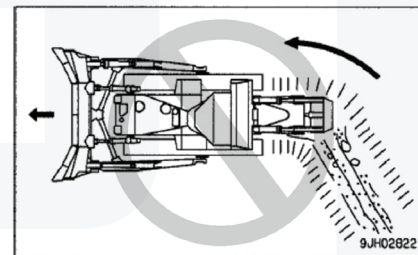
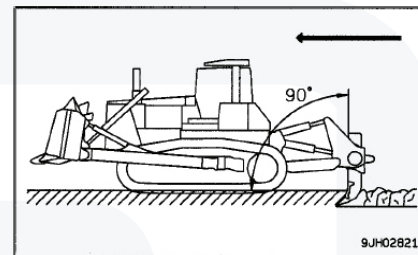
№ п/п	Каталожный номер	Длина С, мм	Коронка, поз. 1	Протектор, поз.2	Масса, кг
7	T35_RSH-80.430.25-F7.000	2495	38LST-2	195-78-21580	683
8	T40_RSH-95.430.20-K4.000	1980	195-78-71320	195-78-71111	625
9	T40_RSH-95.430.25-K3.000	2500	195-78-21331	195-78-21580	793
10	D6_RSH-70.170.12-C5.000	1200	6Y-0359	-	122
11	D7_RSH-70.230.12-C6.000	1300	6Y-0359	6J-8814	215
12	D8_RSH-75.330.16-C1.000	1610	9W-2452	6J-8814	335
13	D8_RSH-75.330.21-C1.000	2100	9W-2452	6J-8814	424
14	D9_RSH-75.330.23-C1.000	2325	9W-2452	6J-8814	471
15	D9_RSH-90.355.23-C2.000	2325	4T-5502	9W-8365	638
16	D9_RSH-90.355.28-C2.000	2825	4T-5502	9W-8365	764
17	D10_RSH-90.380.26-C2.000	2600	4T-5502	9W-8365	747
18	D10_RSH-100.400.25-C3.000	2500	4T-5502	6Y-8960	777
19	D10_RSH-100.400.28-C3.000	2800	4T-5502	6Y-8960	914
20	D10_RSH-100.400.28-F8.000	2800	38LST-2	6Y-8960	908
21	D11_RSH-110.450.25-C4.000	2500	MR55	9N-4621	1172
22	D11_RSH-110.450.28-CK1.000	2800	198-78-21340	9N-4621	1044
23	D65_RSH-75.178.10-K7.000	1000	141-78-11253	-	107
24	D65_RSH-75.184.10-K1.000	1110	175-78-31230	-	137
25	D155_RSH-75.317.16-K1.000	1600	175-78-31230	195-78-21320	320
26	D155_RSH-75.330.16-K1.000	1640	175-78-31230	195-78-21320	321
27	D275_RSH-90.400.23-K3.000	2350	195-78-21331	195-78-21580	668
28	D375_RSH-95.400.23-K4.000	2350	195-78-71320	195-78-71111	692
29	D375_RSH-95.400.23-F6.000	2350	38LST-2	198-78-21330	730
30	D475_RSH-120.460.28-K5.000	2800	198-78-21340	198-78-21330	1201
31	PR744L_RSH-75.255.18-K1.000	1850	175-78-31230	195-78-21320	300
32	PR764_RSH-90.365.22-C2.000	2200	4T-5502	9W-8365	620
34	SD23_RSH-90.360.23-K3.000	2300	195-78-21331	195-78-21580	594
35	TD25H_RSH-75.360.25-K1.000	2500	175-78-31230	195-78-21320	528
36	TD25_RSH-75.350.28-C1.000	2800	9W-2452	6J-8814	560
37	TD40_RSH-90.385.31-C2.000	3100	4T-5502	9W-8365	855
38	SD7_RSH-75.255.16-K1.000	1600	175-78-31230	195-78-21320	278

ПРАВИЛЬНОЕ ПОЛОЖЕНИЕ СТОЙКИ РЫХЛИТЕЛЯ

Правильное положение стойки рыхлителя относительно поверхности грунта при рыхлении составляет $90 \pm 5^\circ$.

ЗАПРЕЩАЕТСЯ:

- Рыхление при отклоненной стойке рыхлителя в течение долгого времени.
- Изменение направления передвижения во время рыхления. Это может стать причиной повреждения стойки рыхлителя. Изменяйте направление передвижения только после извлечения стойки рыхлителя из грунта.
- Передвижение машины задним ходом, если зуб рыхлителя погружен в грунт: это может привести к обрыву установочного пальца и потере зуба. При остановке машины слегка отклоните стойку рыхлителя назад, после чего медленно поднимите рыхлитель.



ЕЖЕДНЕВНО (ЕЖЕСМЕННО) НЕОБХОДИМО:

- Очищать стойку рыхлителя от загрязнений, удалять налипший грунт, проверять отсутствие трещин на стойке рыхлителя и прочих дефектов.
- Проверять надежность соединенных узлов, в случае износа или деформации креплений, они подлежат замене.
- Проверять комплектность оборудования.
- Проверять коронку и протектор на предмет твердой их фиксации и отсутствия дефектов. Заменять коронку, если ее износ достиг предельного значения. Производить замену коронки до того, как износ достигнет допустимого предела.

ВНИМАНИЕ!

Следует своевременно менять защитные элементы (коронку, протектор). Не допускать полного износа защитных элементов, это может привести к нарушению жесткости основной конструкции стойки рыхлителя.

ГАРАНТИЙНЫЕ ОБЯЗАТЕЛЬСТВА

Гарантийный срок на стойку рыхлителя составляет 6 (шесть) месяцев с даты поставки Товара, если иное не предусмотрено в Приложениях и/или Спецификациях к Договору поставки, либо в Договоре поставки.

Гарантия распространяется при условии соблюдения Потребителем условий хранения, монтажа, эксплуатации и соблюдения требований по техническому обслуживанию, изложенных в руководстве по эксплуатации и в данном паспорте.

Потребитель обязан заполнить отрывной гарантийный талон и выслать его Поставщику в течение 15 рабочих дней с даты ввода в эксплуатацию оборудования. В противном случае стойка рыхлителя снимается с гарантии.

Гарантия включает в себя бесплатный ремонт или замену отдельных деталей, компонентов (выявленных неисправными).

Гарантийным случай признается только после получения неисправных деталей и безотзывным оглашением экспертизы технических специалистов производителя данного оборудования, таковым может являться несоответствующее качество материала, неверная обработка, или неправильная сборка. Детали, подлежащие замене, будут высланы, бракованные детали заменены с доставкой за счет Покупателя. Каждая гарантийная рекламация должна быть сопровождена детальным отчетом, включая идентификационные данные навесного оборудования.

Любые затраты по вмешательству, экспертизам, транспортировке покрывает Покупатель.

ГАРАНТИЯ НЕ РАСПРОСТРАНЯЕТСЯ

- На части Товара и расходные материалы (коронки, протекторы, фиксаторы), подверженные естественному износу при эксплуатации;
- На случаи, когда неисправности и/или несоответствие качества Товара возникли по причине:
 - несоблюдения Покупателем либо (в случае эксплуатации Товара третьими лицами) третьими лицами, указанными Покупателем, правил по обслуживанию, эксплуатации и хранению Товара;
 - несанкционированного Продавцом и/или произведенного неквалифицированным Покупателем либо третьим лицом, указанным Покупателем, ремонта, замены частей и/или иного вмешательства в конструкцию товара;
 - выполнения монтажа персоналом, не прошедшим обучение или аттестацию у дилера и/или производителя техники, на которую устанавливается товар.
- На случаи эксплуатации Товара не по прямому назначению;
- На несвоевременное техническое обслуживание или его не проведение, игнорирование использования защитных устройств;
- На случаи, когда эксплуатация Товара после обнаружения недостатка не была незамедлительно приостановлена;
- На неисправности, возникшие по причине наличия в гидросистеме экскаватора грязи, песка, металлической стружки и других инородных включений;
- На неисправности, связанные с установкой сменных элементов (коронок), не согласованных с заводом-изготовителем;

ГАРАНТИЙНЫЕ ОБЯЗАТЕЛЬСТВА

- На неисправности, связанные с неправильной регулировкой скорости опускания/подъёма рыхлителя;
- На порчу оборудования от коррозии;
- При использовании оборудования на неисправных базовых машинах;
- На неисправности, связанные с использованием не оригинальных запасных частей;
- На неисправности, вызванные перегрузками, превышающими допустимые;
- На неисправности, связанные с повреждением изделия во время транспортировки;
- На случаи несанкционированного нарушения пломбировки Товара до момента передачи перевозчиком Товара Покупателю (Грузополучателю);
- В случае повреждения серийного номера или его изменения;
- В случае не предоставления поставщику заполненного корешка отрывного гарантийного талона в течение 15 рабочих дней с даты ввода в эксплуатацию товара;
- На запоздавшие рекламации (свыше 15 дней) со стороны Покупателя;
- На неиспользование запасных деталей, приобретенных у Производителя;
- На потерю инструкции по эксплуатации и/или дополнений к инструкции по эксплуатации при продаже от Продавца Покупателю;
- Если оборудование было перепродано третьим лицам, без уведомления должным образом завода-изготовителя;
- На неисправности, связанные с неправильной установкой стойки рыхлителя на бульдозер;
- На неисправности, возникшие по причине нарушения технологии замены защитных элементов;

ГАРАНТИЙНЫЕ ОБЯЗАТЕЛЬСТВА

- На неисправности, связанные с несвоевременной заменой защитных элементов (коронки, протекторов);
- На неисправности, возникшие по причине проведения сварочных работ (наплавка, приварка дополнительных защитных элементов и пр.), не согласованных с заводом-изготовителем.

Неисправности и/или несоответствие качества Товара, указанные в настоящем разделе, устраняются за счет Покупателя.

Ответственность Поставщика за качество Товара, вытекающая из настоящей технической документации на Товар, в любом случае ограничивается исключительно его обязанностью возместить реальный ущерб в пределах стоимости некачественного Товара, при соблюдении порядка предоставления рекламации. Стороны соглашаются, что дефекты Товара, вызывающие повреждение самого Товара, порождают гарантийную ответственность Поставщика, но не ответственность за вред, причиненный дефектным Товаром, в том числе вред имуществу Покупателя. Поставщик не несет ответственности по требованиям о возмещении косвенных или сопутствующих убытков, порожденных дефектом Товара или использованием дефектного Товара.

Упущенная выгода, вызванная неисправностями и/или функциональными неполадками Товара, Поставщиком не возмещается.

ПРИМЕЧАНИЕ. Завод-изготовитель имеет право вносить в конструкцию стойки рыхлителя непринципиальные изменения, не отраженные в руководстве по эксплуатации и/или в паспорте на Товар.

Гарантийный срок исчисляется со дня поставки продукции.

Поставщик (завод-изготовитель) гарантирует исправную работу Товара в течение всего гарантийного срока при соблюдении требований, указанных в инструкции по эксплуатации стойки рыхлителя.

Перечень документов, представляемых в случае рекламации:

- рекламационный акт;
- копия ТТН или копия договора продажи;
- копия гарантийного талона;
- фото дефектного узла;
- копия заполненного отрывного талона.

ПРИМЕЧАНИЕ. Продукция на гарантийный ремонт или обмен принимается только при наличии вышеперечисленных документов и в очищенном от грязи, песка, льда, масла и прочих загрязнений состоянии.

ЗАПОЛНЯЕТСЯ ПРИ ВВОДЕ В ЭКСПЛУАТАЦИЮ

Каталожный номер стойки рыхлителя _____

Заводской номер _____

Дата ввода в эксплуатацию ____ . ____ . ____ г

БАЗОВАЯ МАШИНА:

Модель _____

Зав. № _____

Показания счетчика моточасов _____ ч.

СВЕДЕНИЯ О ВЛАДЕЛЬЦЕ:

Наименование организации _____

Почтовый адрес _____

Контакты (тел., факс, e-mail) _____

ЗАПОЛНЯЕТСЯ ПРИ ВВОДЕ В ЭКСПЛУАТАЦИЮ

Каталожный номер стойки рыхлителя _____

Заводской номер _____

Дата ввода в эксплуатацию ____ . ____ . ____ г

БАЗОВАЯ МАШИНА:

Модель _____

Зав. № _____

Показания счетчика моточасов _____ ч.

СВЕДЕНИЯ О ВЛАДЕЛЬЦЕ:

Наименование организации _____

Почтовый адрес _____

Контакты (тел., факс, e-mail) _____

ЗАПОЛНЯЕТСЯ ПРИ ВВОДЕ В ЭКСПЛУАТАЦИЮ

С руководством по эксплуатации ознакомлен, все необходимые регулировки проведены. Стойка рыхлителя принята в эксплуатацию:

ИСПОЛНИТЕЛЬ

Должность _____

(ФИО) _____

Подпись _____

Дата ____ . ____ . ____ г.

М.П.

**Для постановки стойки рыхлителя
на гарантийный учет отрывной талон
направить по адресу:**

153043, г. Иваново, ул. Коллективная, 3Б,
ООО «Профессионал», Сервисный центр.
Тел.: (4932) 35-35-00 Email: info@profdst.ru

**Стойка рыхлителя снимается с гарантии
в случае не предоставления Поставщику
заполненного талона в течение
15 рабочих дней с даты ввода в эксплуатацию**

ЗАПОЛНЯЕТСЯ ПРИ ВВОДЕ В ЭКСПЛУАТАЦИЮ

С руководством по эксплуатации ознакомлен, все необходимые регулировки проведены. Стойка рыхлителя принята в эксплуатацию:

ИСПОЛНИТЕЛЬ

Должность _____

(ФИО) _____

Подпись _____

Дата ____ . ____ . ____ г.

М.П.

**Для постановки стойки рыхлителя
на гарантийный учет отрывной талон
направить по адресу:**

153043, г. Иваново, ул. Коллективная, 3Б,
ООО «Профессионал», Сервисный центр.
Тел.: (4932) 35-35-00 Email: info@profdst.ru

**Стойка рыхлителя снимается с гарантии
в случае не предоставления Поставщику
заполненного талона в течение
15 рабочих дней с даты ввода в эксплуатацию**

ГАРАНТИЙНЫЙ ТАЛОН

Дата выпуска и приемки: **число** **месяц** **год**

Каталожный номер: _____

Заводской номер № : _____

Гарантийный срок исчисляется со дня поставки Продукции.

Поставщик (завод-изготовитель) гарантирует исправную работу стойки рыхлителя в течение всего гарантийного срока при соблюдении требований, указанных в инструкции по эксплуатации стойки рыхлителя

Перечень документов, предоставляемых в случае рекламации:

- рекламационный акт;
- копия ТТН или копия договора продажи;
- копия гарантийного талона;
- фото дефектного узла;
- копия заполненного отрывного талона.

ПРИМЕЧАНИЕ

1. Продукция на гарантийный ремонт или обмен принимается только при наличии вышеперечисленных документов.
2. На опломбированной продукции наличие пломб обязательно. Отсутствие пломб (их повреждение) или других гарантийных отметок является основанием для отказа от гарантийного ремонта или обмена продукции.

Ответственный за технический контроль продукции: _____ / _____ / _____
м.п. Подпись (ФИО)

ДЛЯ ЗАМЕТОК

ДЛЯ ЗАМЕТОК

**Сервисный центр
ООО «Профессионал»
Адрес: 153043 Россия, г. Иваново,
ул. Коллективная , 3Б
тел. 8-800-775-80-50
e-mail: info@profdst.ru
www.profdst.ru**